

Planejamento Web

Grupo de Nutrientes

Sumário

1.	Visão geral.....	04
2.	Objetivo.....	05
3.	Cadastros.....	06
	3.1 Grupo de Nutrientes.....	06

1. Visão Geral

O módulo Planejamento permite realizar todo o planejamento e controle do custo das refeições que serão servidas na filial. É integrado ao sistema Custos, Estoque, Faturamento e Compras. Assim, torna-se possível monitorar a produção utilizando diversos tipos de custos.


2. Objetivo

Os Grupos de Nutrientes são utilizados para classificar os nutrientes que serão mostrados na tela Elaboração de Cardápio.

3. Cadastros

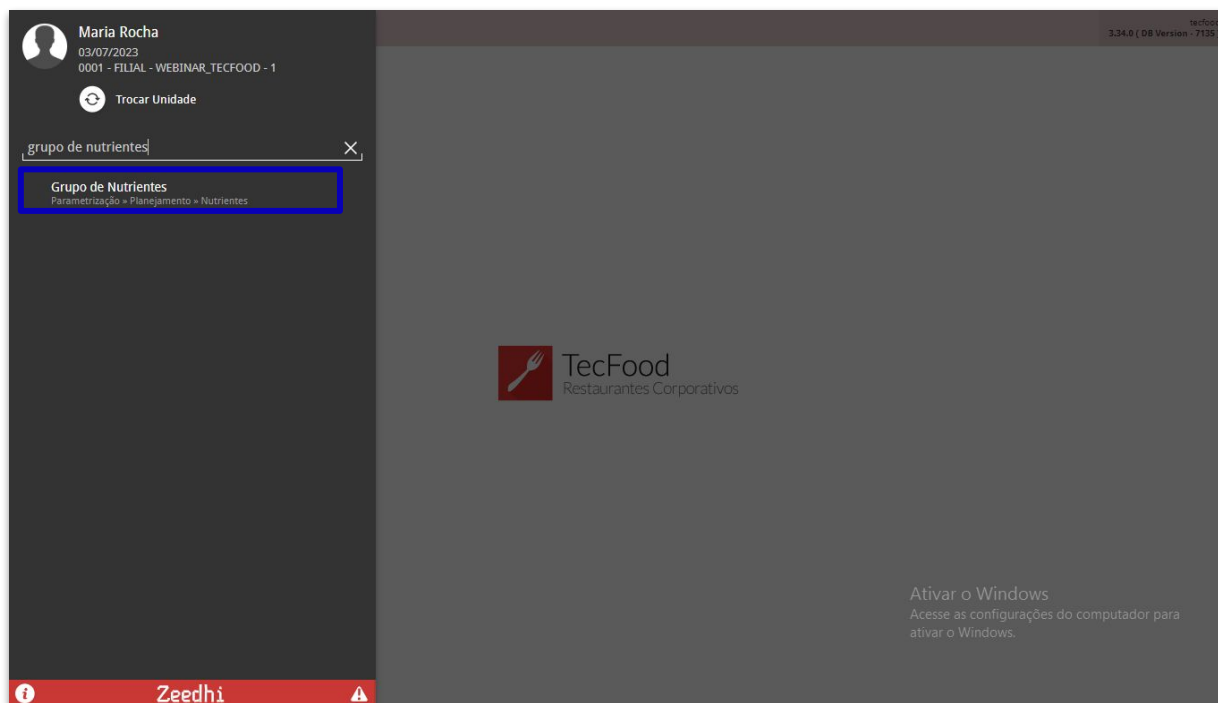
3.1 Grupo de Nutrientes

No canto superior esquerdo da tela inicial do **TecFood Web**, clique no ícone do menu lateral. Esse acesso também pode ser feito por meio de um atalho, pressionando as teclas Ctrl e M simultaneamente.

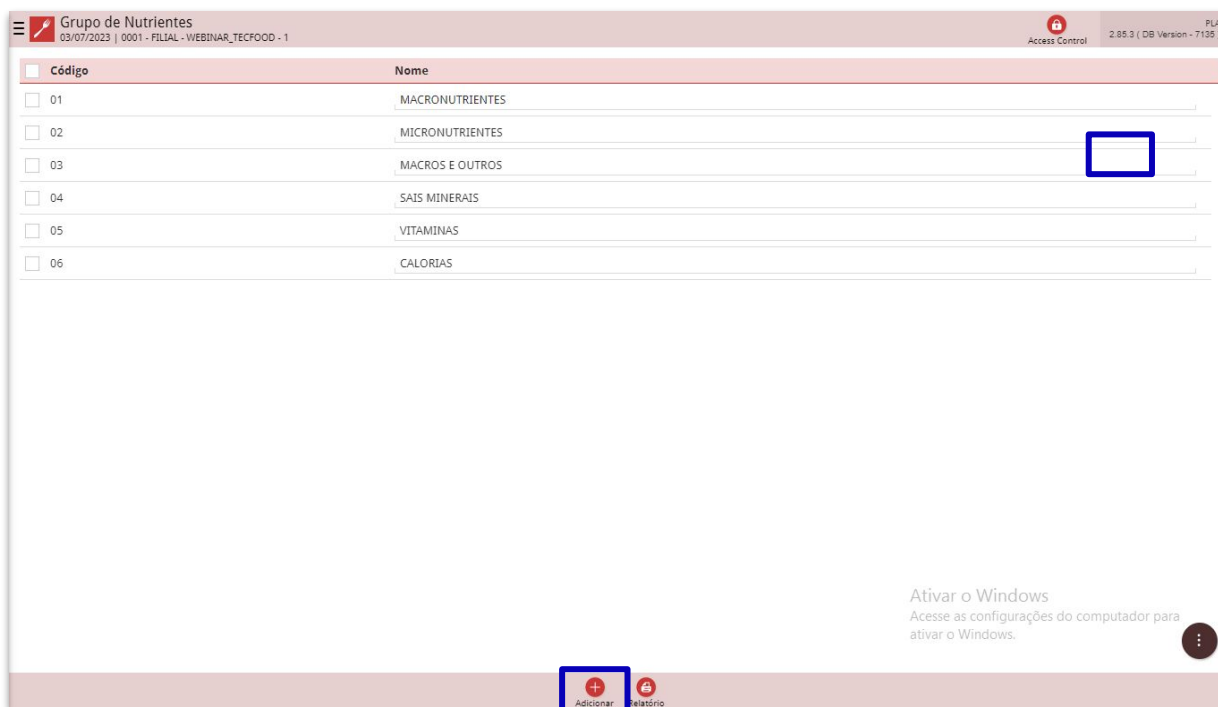


Acesse o menu lateral. Digite **Grupo de Nutrientes** no campo **Procurar** e clique na linha que corresponde a esse cadastro.

Planejamento Web – Grupo de Nutrientes



Para inserir um novo grupo nutricional, clique no botão **Adicionar** localizado no rodapé da tela.



Complete o cadastro:

- **Código:** determine um código numérico identificador do grupo de nutrientes.
- **Nome:** digite o nome do grupo, a fim de classificá-lo conforme suas características. **Exemplo:** VITAMINAS.

Após preencher os campos, finalize clicando em **Salvar** para gravar os dados no sistema.

A interface de usuário para o cadastro de grupos de nutrientes. No topo, há uma barra de título com o ícone de menu, o texto 'Grupo de Nutrientes', a data '03/07/2023', o usuário '0001 - FILIAL - WEBINAR_TECFOOD - 1', o status 'Access Control', a versão '2.95.3 (DB Version - 7135)' e o nome do usuário 'PLA'. Abaixo, há uma tabela com duas colunas: 'Código' e 'Nome'. A tabela contém 6 linhas de exemplo:

Código	Nome
<input type="checkbox"/> 01	MACRONUTRIENTES
<input type="checkbox"/> 02	MICRONUTRIENTES
<input type="checkbox"/> 03	MACROS E OUTROS
<input type="checkbox"/> 04	SAIS MINERAIS
<input type="checkbox"/> 05	VITAMINAS
<input type="checkbox"/> 06	CALORIAS

Na parte inferior, há uma seção de formulário com o título 'Grupo de Nutrientes'. Ela contém dois campos de entrada: 'Código' e 'Nome', ambos com ícones de lupa. À direita, há uma mensagem de aviso: 'Ativar o Windows. Acesse as configurações do computador para ativar o Windows.' Na base da interface, há uma barra vermelha com o botão 'Cancelar' à esquerda e o botão 'Salvar' à direita, este último destacado com um retângulo azul.

Durante o planejamento do cardápio, a nutricionista poderá consultar os nutrientes que compõem a refeição. Para isso, o sistema disponibiliza a opção **Consultar Nutrientes** na tela **Elaboração de Cardápio**.

Com isso, o processo de cadastramento de grupos de nutrientes será finalizado com sucesso.

